

Szanowni Rodzice,

w związku z sytuacją zagrożenia koronawirusem w naszym kraju szkoła i przedszkole pozostają zamknięte, dlatego też nie możemy realizować zaplanowanych treści prowadząc zajęcia w przedszkolu. Mimo to przygotowaliśmy dla naszych wychowanków materiały, które można wykorzystać w pracy z dzieckiem w domu. Będą to różnego rodzaju zagadki, karty pracy, piosenki i propozycje prac plastycznych. Mamy nadzieję, że materiały przygotowane przez nas okażą się interesujące i zachęcą państwa do ciekawego i twórczego spędzania z dzieckiem czasu.

W minionym tygodniu zamierzałyśmy przeprowadzić zajęcia o tematyce: **POZNAJEMY ZAWODY**.

Życzymy dużo zdrowia oraz opieki Matki Bożej w tym ciężkim dla nas wszystkich czasie.

1. W przedszkolu zajęcia rozpoczęłyby się od powitalnej zabawy „Witam wszystkich, którzy w przyszłości chcą zostać...” i wymieniamy nazwy różnych zawodów, natomiast dzieci, których dotyczy zdanie, machają na powitanie. Następnie zapoznajemy je z tematem zajęć.

Punktem wyjścia dla Państwa może być rozmowa na temat tego, czy dzieci wiedzą, czym zajmują się Państwo w swojej pracy i czy potrafią nazwać zawód, jaki wykonujecie.

Po krótkiej pogadance możemy zadawać dzieciom zagadki dotyczące różnych zawodów – zadaniem dzieci jest odgadnięcie, o jakim zawodzie jest mowa.

Oto kilka propozycji zagadek:

1. W biały fartuchu ze słuchawkami. Zajmuje się fachowo chorymi zwierzętami
(WETERYNARZ)
2. Na plaży lub basenie wszystkich obserwuje. Bezpieczeństwa w wodzie uważnie pilnuje.
(RATOWNIK)
3. Jej praca potrzebna zawsze i wszędzie. Gdzie będzie pracować tam czysto będzie.
(SPRZĄTACZKA)
4. Z pomocą nożyczek, szczotki i grzebienia wygląd naszych włosów czaruje i zmienia.
(FRYZJER)
5. Przyjeżdżają szybko, stawiają drabinę. Zawsze dzielnie walczą z pożarem i dymem.
(STRAŻACY)
6. Świeżutkie pieczywo w sklepie jest od rana. Jak myślisz, kto w nocy piecze je dla nas?
(PIEKARZ)

7. Chodzi z dużą torbą, trudne ma zadanie. Zajmuje się co dzień listów doręczaniem.
(LISTONOSZ)
8. Gdy wejdiesz do sklepu, ta miła osoba, spyta co chcesz i wszystko Ci poda.
(SPRZEDAWCA)
9. Gdy na skrzyżowaniu światła się zepsują, w białych rękawiczkach ruchem kierują.
(POLICJANCI)

2. WIERSZ „WSZYSCY DLA WSZYSTKICH” J. Tuwim.

*Wszyscy dla wszystkich
Murarz domy buduje,
Krawiec szyje ubrania,
Ale gdzieżby co uszył,
Gdyby nie miał mieszkania?*

*A i murarz by przecie
Na robotę nie ruszył,
Gdyby krawiec mu spodni
I fartucha nie uszył.*

*Piekarz musi mieć buty,
Więc do szewca iść trzeba,
No, a gdyby nie piekarz,
Toby szewc nie miał chleba.*

*Tak dla wspólnej korzyści
I dla dobra wspólnego
Wszyscy muszą pracować,
Mój maleńki kolego.*



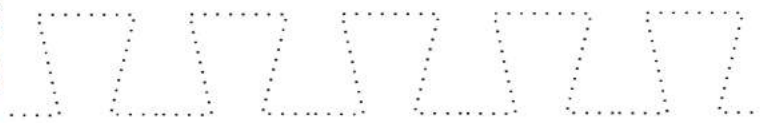

Po przeczytaniu wiersza możecie porozmawiać o tym, o czym jest wiersz. O jakich zawodach mówi wiersz? Warto przy tym zwrócić uwagę dzieciom, że wszystkie zawody są potrzebne i nie można mówić, że jeden zawód jest bardziej a inny mniej ważny.

3. Można dzieciom włączyć piosenkę o zawodach oto link:


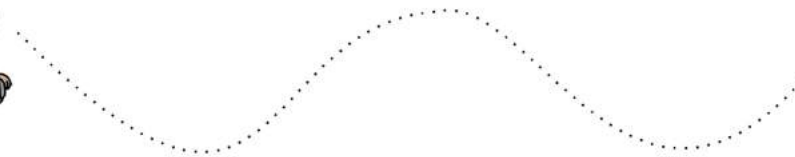

https://www.youtube.com/watch?v=u_2RTNZvFrc

4. Poniżej zamieszczam karty pracy, które można wydrukować dzieciom by rozwiązywały w wolnej chwili. Ponadto zachęcam aby dzieci w miarę możliwości wycinały nożyczkami, rysowały i kolorowały – musimy ćwiczyć prawidłowy chwyt.

Rysuj po śladzie



Rysuj po śladzie



Dopasuj obrazki


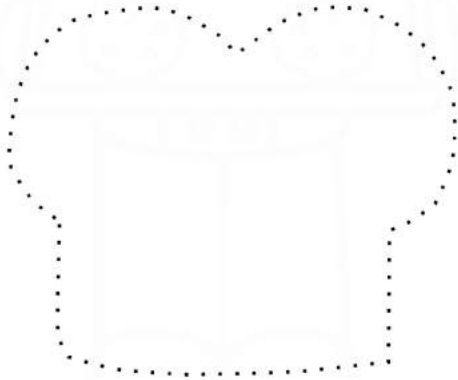



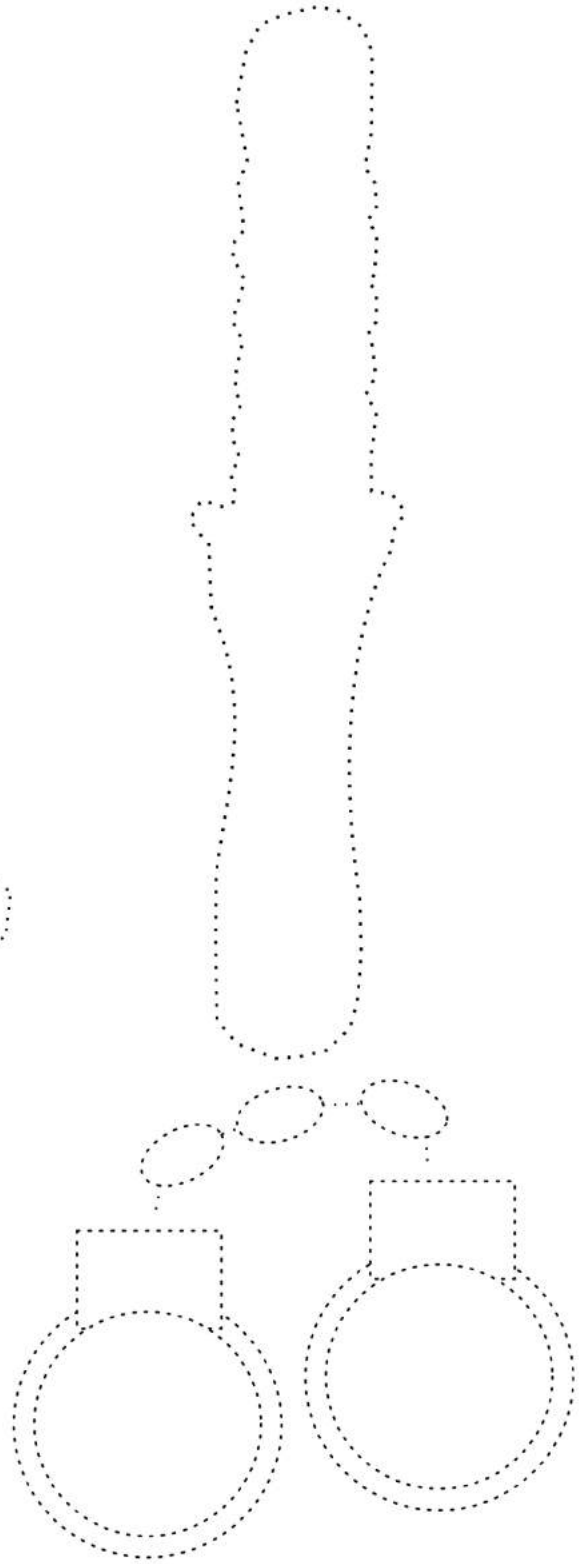





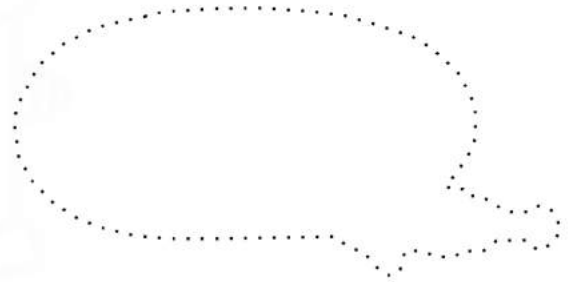

Jakie to zawody?

- Dziennikarz
- Hydraulik
- Pielęgniarka
- Ratownik
- Policjant
- Sprzątac
- Nauczyciel
- Malarz
- Listonosz
- Konserwator
- Żołnierz
- Bibliotekarz









5. Gra memory. Można wydrukować poniższe zawody dwa razy i zadaniem dzieci jest poszukiwanie par. Super zabawa można grać całą rodziną.



"Designed by Brgfx / Freepik"

6. Praca plastyczna zadaniem dzieci jest próba narysowania - KIM BĘDĘ W PRZYSZŁOŚCI. A następnie muszą opowiedzieć o tym, co narysowali oraz opowiedzieć, dlaczego wybrali właśnie ten zawód.
7. Dla ruchu proponuję zabawę przy muzyce „Taniec przyklejaniec”. Do zabawy niezbędne są minimum 2 osoby, dlatego zachęcam do wspólnej zabawy z dzieckiem. Podczas muzyki usłyszymy, które części ciała przyklejają się do siebie i tak np. jeśli przyklejają się ręce to nasze ręce przyklejają się i tańczymy, następnie przyklejamy do siebie łokcie, brzuchy i plecy. Życzę miłej zabawy ☺

Link do piosenki: <https://www.youtube.com/watch?v=bkEhK47buMY>

8. Ćwiczenie grafomotoryczne:

