


Propozycje zadań do pracy w domu.

W czwartym tygodniu marca planowałyśmy realizować temat: „Marcowa pogoda”.
Przesyłam Państwu kilka propozycji do pracy z dzieckiem w domu.

1. Na początek zachęcam do przypomnienia dziecku jaki mamy miesiąc, w ramach powtórki można również poprosić dziecko o wymienienie pór roku oraz dni tygodnia. Warto porozmawiać z dzieckiem na temat pogody jaka panuje za oknem i poprosić o wymienienie znanych mu zjawisk pogodowych.
2. Zachęcam w tym tygodniu zaproponować dziecku codzienną obserwację pogody. Obserwacje i notowanie zjawisk pogodowych ułatwi zamieszczona poniżej karta obserwacji pogody. Zadaniem dziecka będzie każdego dnia narysować odpowiedni symbol pogodowy

 POGODA w tym tygodniu 	
PONIEDZIAŁEK	
WTOREK	
ŚRODA	
CZWARTEK	
PIĄTEK	
SOBOTA	
NIEDZIELA	

© printotek a.pl by M. Nowak

3. Po krótkim wprowadzeniu zachęcam Państwa do przeczytania dziecku wiersza pt. „Marcowe kaprysy”

„Wymieszał miesiąc marzec pogodę w garze.
Ja wam tu zaraz wszystkim pokażę.
Włożę troszkę deszczu, słoneczka promieni,
Domieszam powiew wiatru ciepłego,
Smutno by w marcu było bez niego.
Śniegu i burzy jeszcze troszeczkę dodam,
Będzie prawdziwa marcowa pogoda”.

Po przeczytaniu wiersza możecie Państwo porozmawiać z dzieckiem o jego treści, zadając pytania:

- O jakim miesiącu była mowa w wierszu?
- Co miesiąc marzec włożył do garnka? „

W oparciu o pomocniczą ilustrację warto zapoznać dziecko i wyjaśnić znaczenie przysłowia związanego z aktualnym miesiącem .

„W marcu jak w garnku od wielu lat
To świeci słońce to wieje wiatr”

Dziecko może opisać obrazek i wymienić zjawiska pogodowe jakie się na nim znajdują



4. Zabawa prawda / fałsz

Zadajecie Państwo pytanie dziecku a dziecko określa logiczność zdania mówiąc prawda lub fałsz. Mogą Państwo umówić się również z dzieckiem że np. kredka czerwona to fałsz a kredka zielona to prawda.

Pogoda w marcu bywa kapryśna.

W marcu czasem z chmur pada deszcz a czasem śnieg.

Niedźwiedzie przygotowują się do snu.

Coraz cieplej będziemy się ubierać.

Wicher to bardzo mocny wiatr.

Ptaki odlatują do ciepłych krajów

5. Zabawa ruchowa „Świeci słońce – pada deszcz”.

Dziecko na hasło: „Świeci słońce” – spaceruje a gdy usłyszą hasło: „Pada deszcz” – przykucają na dywanie.

6. Polecam wiosenną piosenkę

<https://www.youtube.com/watch?v=Fjj9wt44BO8>

„ Zbudź się misiu *piosenka*”

1. Przyszła wiosna do niedźwiedzia:

- zbudź się misiu, zbudź!

Pogłaskała słonkiem,

dzyń, dzyń leśnym dzwonkiem.

Zbudź się misiu, zbudź się misiu,

a on śpi i już!

2. Przyszła wiosna do niedźwiedzia:

- zbudź się misiu, zbudź.

Burzą grała, grzmiała,

gromem zahuczała.

Zbudź się misiu, zbudź się misiu,

a on śpi i już!

3. Nadleciała pszczołka mała:

- zbudź się misiu, zbudź.

Bzyku, bzyk do ucha,

widział kto leniucha!


Ledwie pszczołka bzyk, bzyknęła

niedźwiedź krzyknął - MIÓD!

7. Przesyłam Państwu do wydrukowania kilka kart pracy związanych z marcową pogodą .


Pokoloruj ten garnek, który dotyczy przysłowia:

„W marcu jak w garnku”.

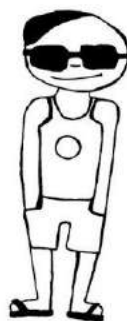




Zobrazuj marcową pogodę w garnku poniżej.

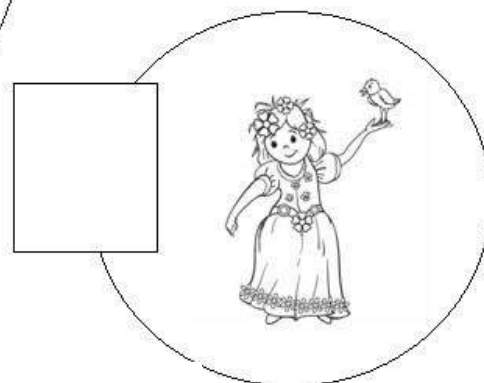
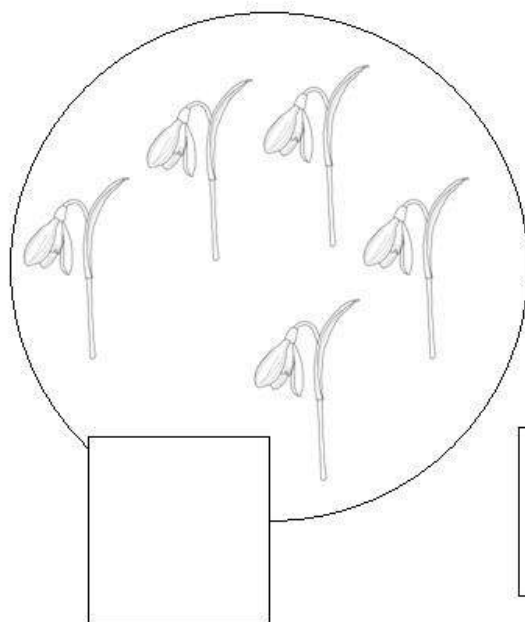
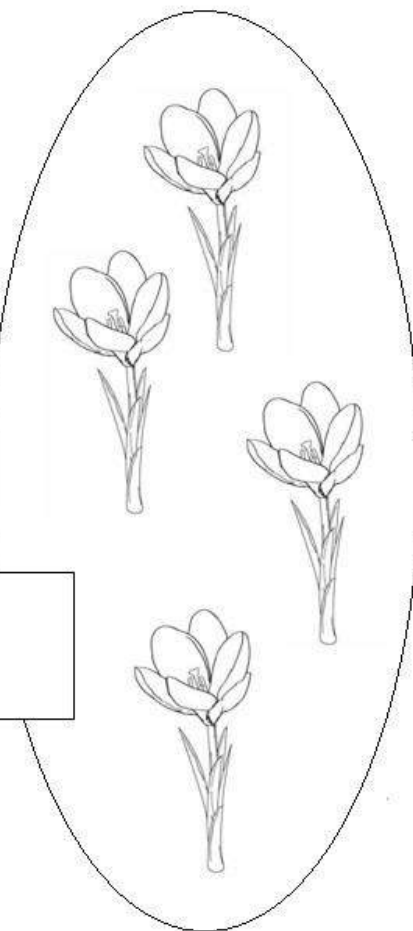

Pokoloruj rysunek.




Połącz symbol pogody z dzieckiem , które jest ubranym odpowiednio do danego symbolu pogody. Pokoloruj rysunek.



Policz, a następnie w wyznaczonym miejscu narysuj tyle kresek, ile jest przedmiotów w danym zbiorze.





Labirynt – pomóż chmurce dotrzeć do słoneczka



Rysuj po śladzie.

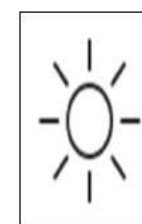

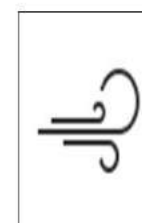
Pokoloruj rysunek.



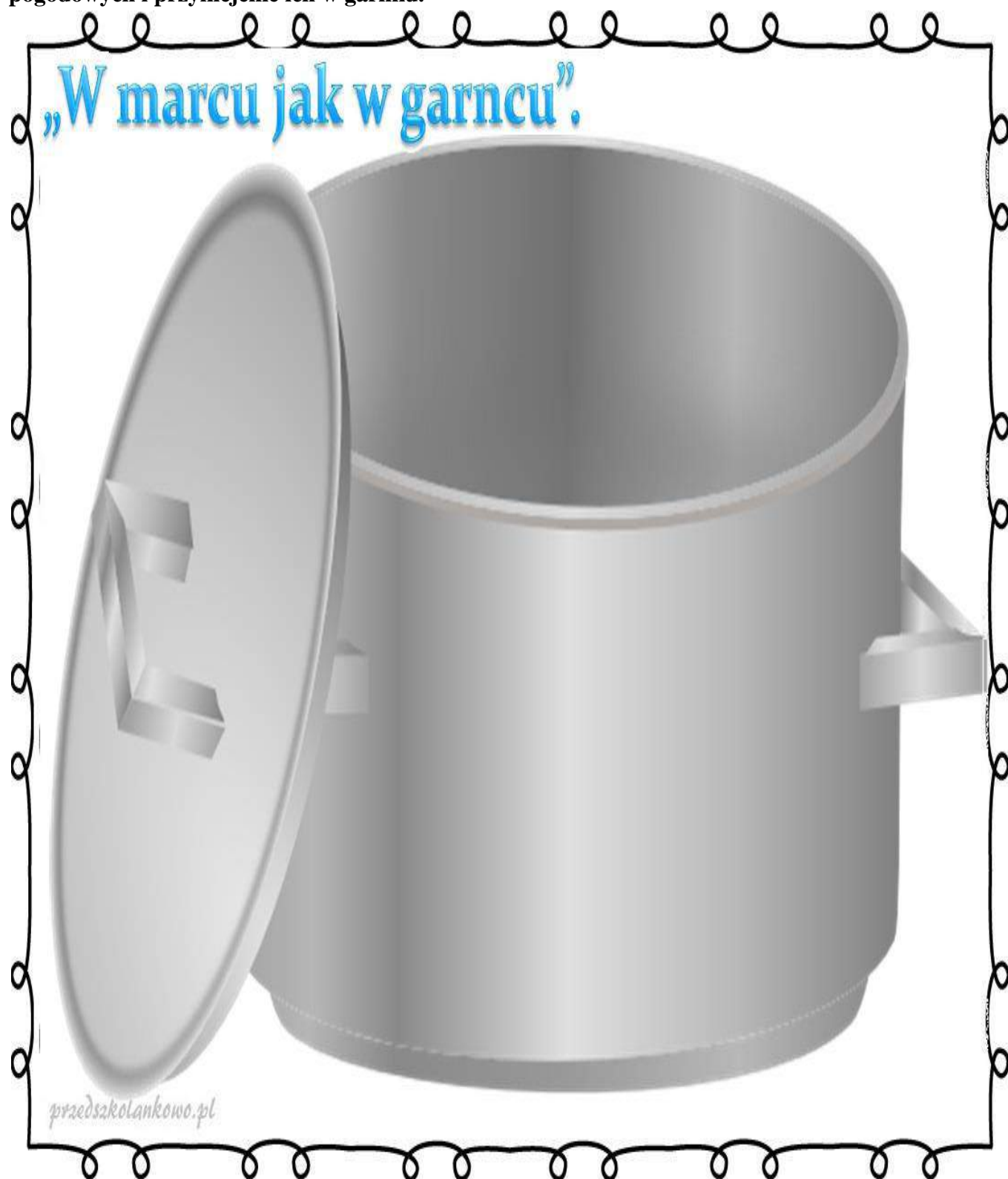



WYKONAJ ZADANIA:

1. Wytnij obrazki przedstawiające symbole pogodowe.
2. Obrazek przedstawiający burzę przyklej na czerwony gamek.
3. Słońce przyklej na żółty gamek.
4. Na niebieskim garnku naklej znaczek przedstawiający deszcz.
5. Obrazek, na którym jest śnieg przyklej na szary gamek.
6. Znaczek, na którym są chmury naklej na zielonym gameku.
7. Na pomarańczowym garnku naklej symbol oznaczający wiatr.
8. Policz garnki, w okienku narysuj tyle kresek ile jest garnków.




8. Praca techniczna „W marcu jak w garnku”. Zadaniem dziecka jest wycięcie symboli pogodowych i przyklejenie ich w garnku.





9. Gra „Pogodowe domino” dla całej rodziny do wydrukowania i wycięcia



10. Polecam uwielbiane przez dzieci zabawy ruchowe

<https://www.youtube.com/watch?v=OmAZquWgp9A>

<https://www.youtube.com/watch?v=7IaZC3DvH54>

<https://www.youtube.com/watch?v=ZpslBSmV7Lg>



39_86814_LUDZIK
wok.mp3

Pozdrawiam serdecznie i życzę dużo zdrowia.

